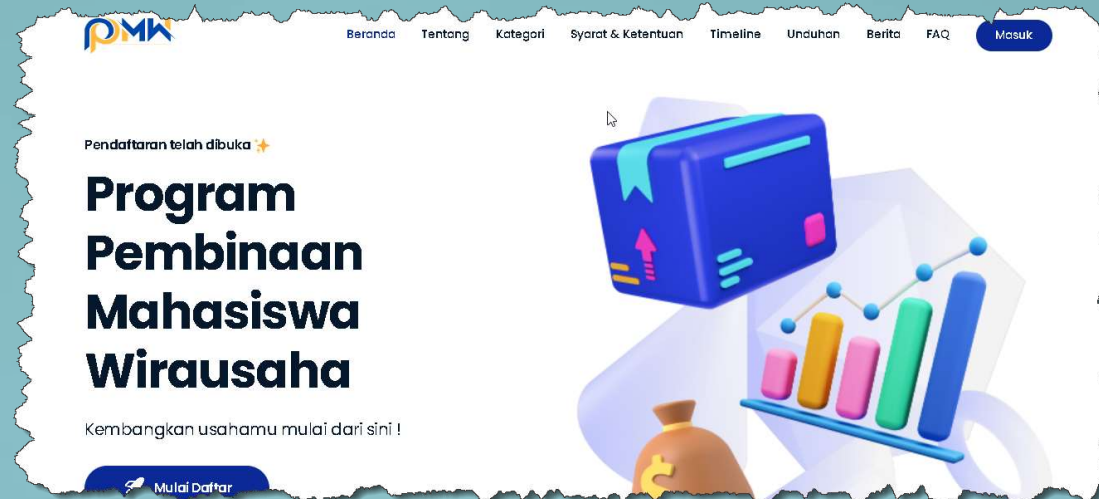




# Sistem Pendaftaran P2MW



<https://kesejahteraan.kemdikbud.go.id/p2mw>



[kesejahteraan.kwu@kemdikbud.go.id](mailto:kesejahteraan.kwu@kemdikbud.go.id)

**TIM P2MW 2022**

**Direktorat Pembelajaran dan Kemahasiswaan, Ditjen Diktiristek**



Kegiatan atau aktivitas yang dilakukan oleh mahasiswa dalam rangka mengembangkan minat, bakat, penalaran, kreativitas, kesejahteraan dan kewirausahaan serta pengembangan karir yang dilaksanakan secara individu maupun kelompok di dalam maupun di luar kampus.

## Kegiatan Kemahasiswaan



Tidak Aktif



Aktif



# Kegiatan Dit. Belmawa



## 1. Gugus Tugas Ormawa

Program Penguatan Kapasitas Organisasi Kemahasiswaan (PKK Ormawa)

Latihan Ketrampilan Manajemen Mahasiswa (LKMM)

Pengenalan Kehidupan Kampus Bagi Mahasiswa Baru (PKKMB)

Kuliah Kerja Nyata (KKN) Kebangsaan

## 2. Gugus Tugas Penalaran, Kreativitas, Minat, Bakat, dan Kesejahteraan

Program Kreativitas Mahasiswa (PKM)

Program Pembinaan Mahasiswa Wirausaha (P2MW)

Inovasi Wirausaha Digital Mahasiswa (IWDM)

Asrama Mahasiswa Nusantara (AMN)

Sistem Informasi Manajemen Kinerja Kemahasiswaan (Simkatmawa)

# Program Unggulan/*Flagship* Kemdikbudristek

## Kampus Mengajar

- Kegiatan mengajar di sekolah dasar di Indonesia dan membantu proses belajar mengajar di sekolah tersebut
- Tujuan menumbuhkan karakter dan menanamkan empati dan kepekaan sosial mhs di tengah masyarakat

## Pertukaran Mahasiswa Merdeka

- Pertukaran mahasiswa dalam negeri, antar pulau selama satu semester
- Tujuan Mengembangkan *leadership, soft skill* dan memberikan pengalaman belajar di PT lain serta pengalaman kebhinekaan melalui modul nusantara

## Microcredensial Magang dan Studi Independen

- Magang di perusahaan, organisasi nirlaba dan multilateral, lembaga pemerintahan, atau *start-up*
- Tujuan membangun keterampilan yg relevan dg DuDi dan belajar praktek terbaik serta mendapatkan sertifikat industri

## Mobilitas Internasional Mahasiswa Indonesia

- Memberikan kesempatan bagi mahasiswa untuk belajar di luar negeri
- Tujuan memberikan kesempatan mahasiswa untuk memperoleh pengetahuan mengembangkan jejaring internasional sehingga menjadi insan berwawasan global.


## Wirausaha Merdeka

- Memberikan bantuan modal dan pendampingan mhs untuk mengembangkan usahanya
- Tujuan meningkatkan kapasitas wirausaha mhs dan pendampingan untuk mengembangkan usaha mhs lanjutan





## Kegiatan Puspresnas 2022



No	Akronim	Kegiatan
1	<b>KNMIPA</b>	Kompetisi Nasional Matematika Ilmu Pengetahuan Alam
2	NUDC	National University Debate Championship
3	KDMI	Kompetisi Debat Mahasiswa Indonesia
4	<b>Pilmapres</b>	Pemilihan Mahasiswa Berprestasi
5	<b>KBMK</b>	Kompetisi Mahasiswa Nasional Bidang Ilmu Bisnis Manajemen dan Keuangan
6	<b>LIDM</b>	Lomba Inovasi Digital Mahasiswa
7	KRI Wilayah 1	Kontes Robot Indonesia
8	KRI Wilayah 2	Kontes Robot Indonesia
9	<b>KRI Nasional</b>	Kontes Robot Indonesia
10	KRTI	Kontes Robot Terbang Indonesia
11	<b>GemasTIK</b>	Pagelaran Mahasiswa Nasional Bidang Teknologi Informasi dan Komunikasi
12	<b>KKCTBN</b>	Kontes Kapal Cepat Tak Berawak Nasional
13	PIMNAS	Pekan Ilmiah Mahasiswa Nasional
14	<b>KMHE</b>	Kontes Mobil Hemat Energi
15	KJI	Kompetisi Jembatan Indonesia
	<b>KBGI</b>	Kompetisi Bangunan Gedung Indonesia
16	Satria Data	Statistika Ria dan Festival Sains Data
	Pesparawi	Pesta Paduan Suara Gerejawi
17	MTQMN	Musabaqah Tilawatil Quran Mahasiswa Nasional
18	<b>Peksiminas</b>	<b>Pekan Seni Mahasiswa Nasional</b>
19	POMNAS	Pekan Olahraga Mahasiswa Nasional
20	Abu Robocon 2022	Abu Robocon 2022
21	IMC	International Mathematic Championship
22	WUDC	#N/A



Edaran plt. Direktur  
Pembelajaran dan  
Kemahasiswaan



KEMENTERIAN PENDIDIKAN, KEBUDAYAAN  
RISET, DAN TEKNOLOGI  
DIREKTORAT JENDERAL PENDIDIKAN  
TINGGI, RISET, DAN TEKNOLOGI

Jalan Jenderal Sudirman, Senayan, Jakarta 10270  
Telepon (021) 57946104, Pusat Panggilan ULT DIKTI 126 Laman  
[www.diktiristek.kemdikbud.go.id](http://www.diktiristek.kemdikbud.go.id)



Nomor : 1946/E2/KM.05.03/2022

23 April 2022

Lampiran : satu bundel

Hal : Penawaran Program Pembinaan Mahasiswa Wirausaha (P2MW) 2022

Yth. 1. Pimpinan Perguruan Tinggi Bidang Kemahasiswaan

2. Kepala Lembaga Layanan Pendidikan Tinggi Wilayah I-XVI

Dalam rangka mendorong dan mencetak mahasiswa untuk menjalankan dan mengembangkan wirausaha serta meningkatkan program kewirausahaan di perguruan tinggi, Direktorat Pembelajaran dan Kemahasiswaan, Ditjen Diktiristek pada tahun 2022 membuka Program Pembinaan Mahasiswa Wirausaha (P2MW) 2022 kepada mahasiswa dan perguruan tinggi di bawah koordinasi Direktorat Jenderal Pendidikan Tinggi, Riset, dan Teknologi yang memenuhi syarat pada panduan untuk mengikuti program P2MW.

Sehubungan dengan hal tersebut dimohon kepada Bapak/Ibu untuk menginformasikan kepada mahasiswa dan pengelola kewirausahaan di perguruan tinggi untuk mengusulkan proposal P2MW sampai dengan tanggal 5 Juni 2022 pukul 23.59 WIB.

Panduan, petunjuk teknis sistem, dan usulan proposal P2MW 2022 dapat diakses pada laman <https://kesejahteraan.kemdikbud.go.id/p2mw> serta perlu disampaikan bahwa pada pelaksanaan P2MW akan melibatkan 4 akun penggunaan yaitu:

1. Akun operator perguruan tinggi;
2. Akun reviewer internal;
3. Akun dosen/mentor pendamping; dan
4. Akun mahasiswa.



Untuk informasi lebih lanjut dapat menghubungi Sdr. Arya Taruna (087873630275) atau Alamul Huda (082134508867).

Atas perhatian dan kerja sama yang baik diucapkan terima kasih.

Pt. Direktur Pembelajaran dan  
Kemahasiswaan,



Kiki Yuliati  
NIP 196407051988032002

Tembusan:

plt. Direktur Jenderal Pendidikan Tinggi, Riset, dan Teknologi



# OUTLINE

Pendaftaran P2MW Tahun 2022



Operator  
PT

Registrasi Akun  
Operator PT



Mahasiswa

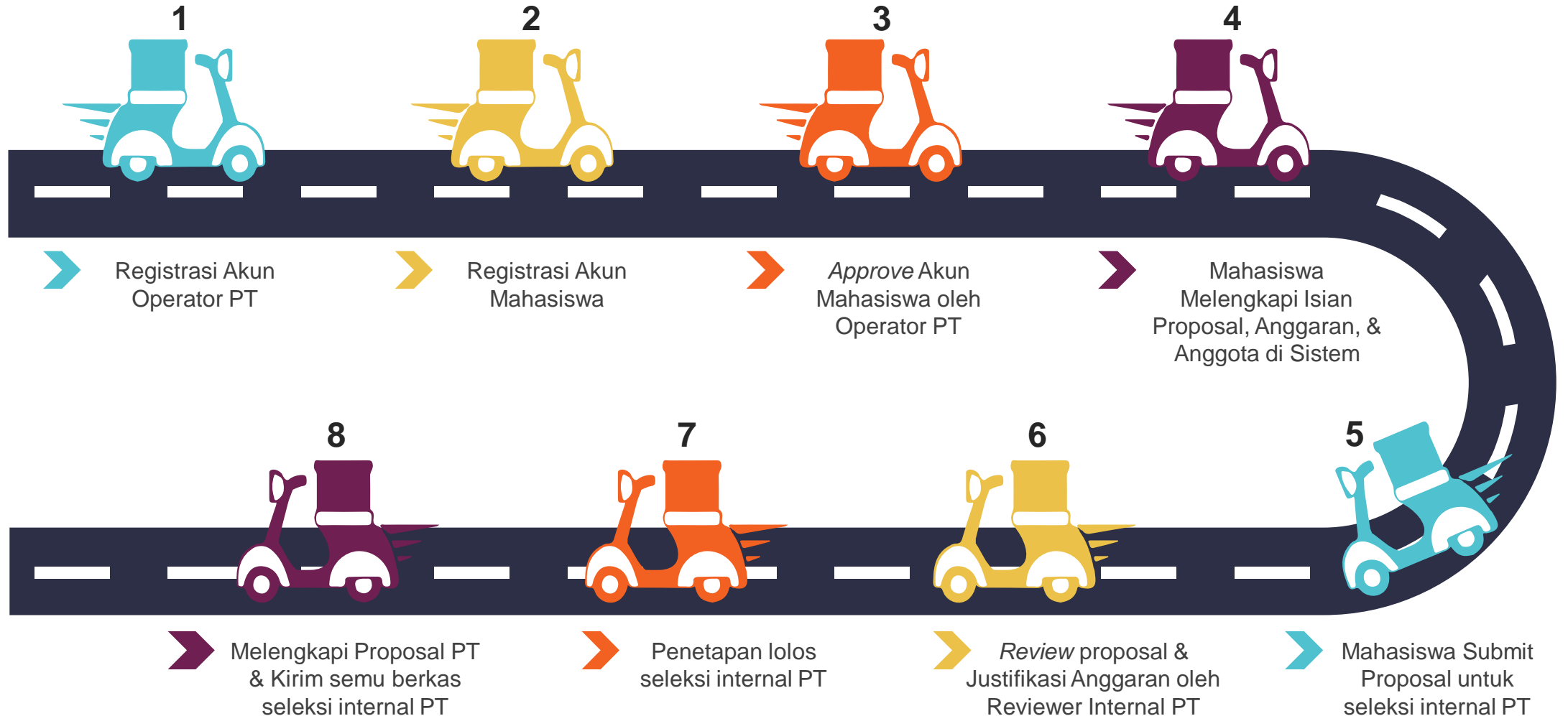
Registrasi Akun  
Mahasiswa Peserta P2MW

<https://kesejahteraan.kemdikbud.go.id/p2mw>



# Prosedur

## Pendaftaran P2MW Tahun 2022





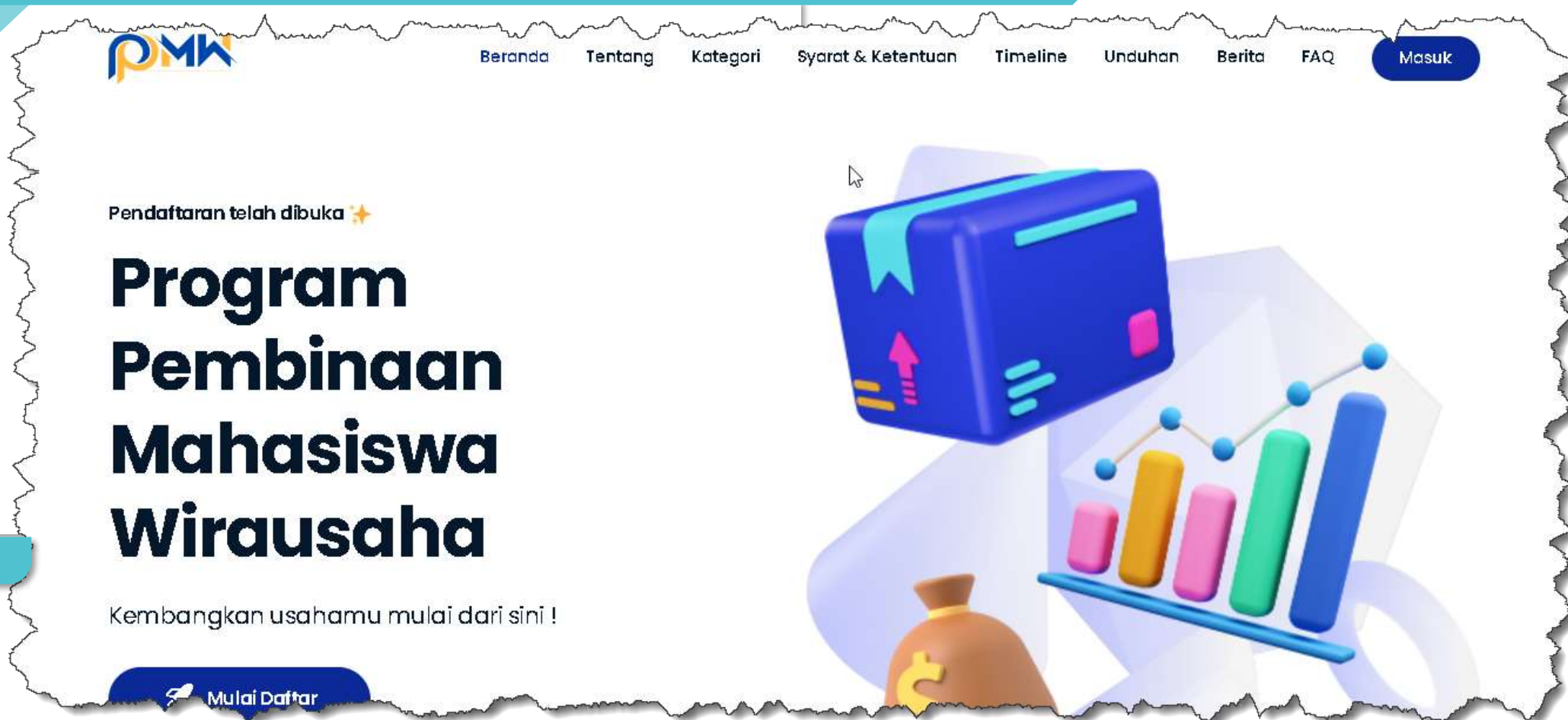


# Registrasi Akun Operator Perguruan Tinggi



# Registrasi Akun Operator Perguruan Tinggi

01 Buka laman <https://kesejahteraan.kemdikbud.go.id/p2mw>

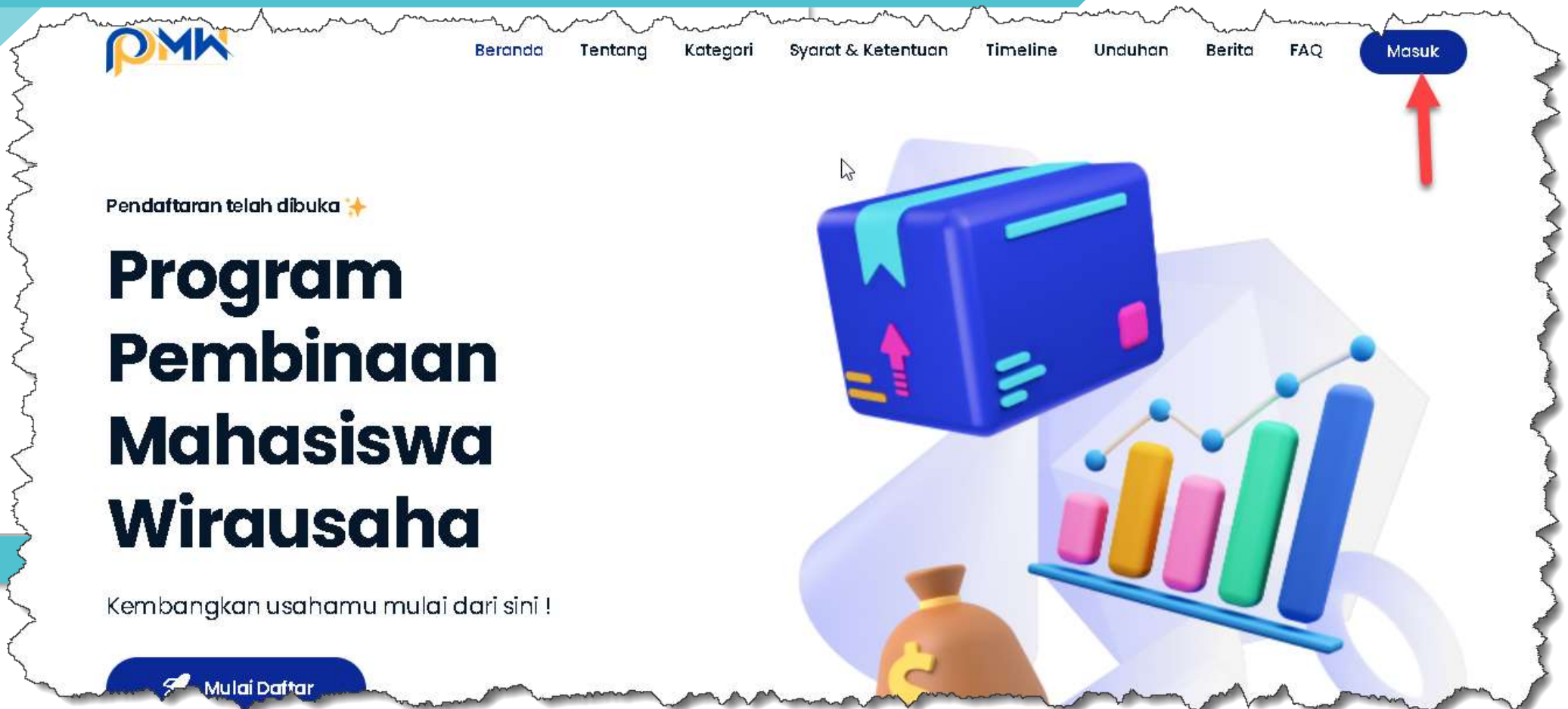


The screenshot shows the PMW website registration page. At the top left is the PMW logo. The navigation menu includes: Beranda, Tentang, Kategori, Syarat & Ketentuan, Timeline, Unduhan, Berita, FAQ, and a blue 'Masuk' button. The main content area features the text 'Pendaftaran telah dibuka ✨' followed by the large heading 'Program Pembinaan Mahasiswa Wirausaha'. Below this is the tagline 'Kembangkan usahamu mulai dari sini !' and a blue 'Mulai Daftar' button. The background of the page is decorated with 3D-style illustrations of a blue box with an upward arrow, a bar chart with four bars in pink, orange, green, and blue, and a brown money bag with a yellow coin.



# Registrasi Akun Operator Perguruan Tinggi

02 Klik tombol Masuk di sebelah kanan atas





# Registrasi Akun Operator Perguruan Tinggi



## 03 Klik Masuk sebagai Admin PT



Anda akan diarahkan ke halaman untuk login sebagai Admin/Operator PT

Anda akan diarahkan ke halaman untuk login sebagai Admin/Operator PT

The screenshot shows the PMW login interface. At the top is the PMW logo. Below it is a white box with the title "Masuk Sebagai Mahasiswa". There are two input fields: "Email" with the value "admin@gmail.com" and "Password \*" with masked characters. Below the password field is a checkbox labeled "Ingat saya". A large blue button labeled "Masuk" is positioned below the checkbox. At the bottom of the white box, there is a link labeled "Masuk sebagai Admin PT" which is highlighted by a red arrow. Below the link is the text "Belum punya akun? Daftar".



# Registrasi Akun Operator Perguruan Tinggi



## 04 Isikan *username* dan *password*, Klik tombol **Masuk**



Gunakan *username* dan *password* KBMI dari sistem <https://sim-pkmi.kemdikbud.go.id> untuk bisa login ke sistem P2MW

Masuk Sebagai Admin PT

Email  
admin@gmail.co

Password \*  
Masukkan Password

Ingat saya [Lupa Password?](#)

Masuk

Masuk sebagai Mahasiswa

Belum punya akun? [Daftar](#)





# Registrasi Akun Operator Perguruan Tinggi



## 05 Apabila *error*, klik Daftar untuk memulai registrasi akun baru



Siapkan dokumen surat permohonan untuk mendapatkan akses sebagai operator/Admin PT

Format surat permohonan dapat diunduh di laman:  
<https://kesejahteraan.kemdikbud.go.id/p2mw>

Masuk Sebagai Admin PT

Email  
admin@gmail.co

Password \*  
Masukkan Password

Ingat saya [Lupa Password ?](#)

Masuk

[Masuk sebagai Mahasiswa](#)

Belum punya akun? [Daftar](#)



# Registrasi Akun Operator Perguruan Tinggi

## 06 Registrasi Akun Operator/Admin Perguruan Tinggi



Lanjut *scroll* ke bawah untuk mengisi *password* dan klik tombol *submit*

### Registrasi Admin Perguruan Tinggi

Nama Lengkap	Jabatan
<input type="text" value="Masukkan Nama Lengkap"/>	<input type="text" value="Masukkan Jabatan"/>
Universitas	LLDikti
<input type="text" value="Pilih Universitas"/>	<input type="text" value="Terisi Otomatis"/>
No. Telepon	Asal Provinsi Perguruan Tinggi
<input type="text" value="+62 Masukkan No. Telepon"/>	<input type="text" value="Pilih Provinsi Asal"/>
Surat Pengantar	
<input type="text" value="Upload Pilih file"/>	<input type="button" value="Browse"/>

file harus berformat pdf dan max



# Registrasi Akun Operator Perguruan Tinggi



## 06 Registrasi Akun Operator/Admin Perguruan Tinggi



Jangan lupa unggah surat permohonan, Apabila sudah sesuai, klik **Daftar Admin Perguruan Tinggi**

+62 Masukkan No. Telepon

Pilih Provinsi Asal

Surat Pengantar

Upload Pilih file Browse

\*Ekstensi file harus jpeg, jpg, png, pdf dan max 2Mb

Email

admin@gmail.com

Password

Konfirmasi Password

Tampilkan Password

**Daftar Admin Perguruan Tinggi**

Sudah punya akun? Masuk



# Registrasi Akun Operator Perguruan Tinggi



## 06 Apabila sudah di *approve* oleh Admin/Operator Belmawa



Tunggu proses verifikasi permohonan akun oleh operator Belmawa

The screenshot shows the 'Dashboard Admin Perguruan Tinggi' interface. The top navigation bar includes the 'SIM P2MW' logo, a hamburger menu, the title 'Dashboard Admin Perguruan Tinggi', and the user profile 'Admin UNY Admin PT'. A teal banner at the top right says 'Selamat Malam ! Admin Universitas Negeri Yogyakarta'. The left sidebar contains menu items: Dashboard, Mahasiswa, Pengajuan, Penilaian, and Data Pendukung. The main content area features four data cards: 'Jumlah Usulan' (3), 'Jumlah Usulan Diterima' (0), 'Jumlah Mahasiswa' (3), and 'Jumlah Mahasiswa Diterima' (0).

Category	Value
Jumlah Usulan	3
Jumlah Usulan Diterima	0
Jumlah Mahasiswa	3
Jumlah Mahasiswa Diterima	0



# Registrasi Akun Mahasiswa





# Registrasi Akun Mahasiswa

► 01

**Buka laman**

<https://kesejahteraan.ke.mdikbud.go.id/p2mw>

The screenshot shows the PMW login interface. At the top is the PMW logo. Below it is the heading "Masuk Sebagai Mahasiswa". There are two input fields: "Email" with a placeholder "Masukkan Email" and "Password \*" with a placeholder "Masukkan Password" and a toggle icon. Below the password field is a checkbox labeled "Ingat saya". A blue "Masuk" button is positioned below the checkboxes. At the bottom, there is a button labeled "Masuk sebagai Admin PT" with a red arrow pointing to it, and a link "Belum punya akun? Daftar" below that.



# Registrasi Akun Mahasiswa



02

Isikan identitas sesuai dengan kebutuhan, Kemudian setelah semua terisi, klik tombol **Daftar**

### Daftar Akun Mahasiswa

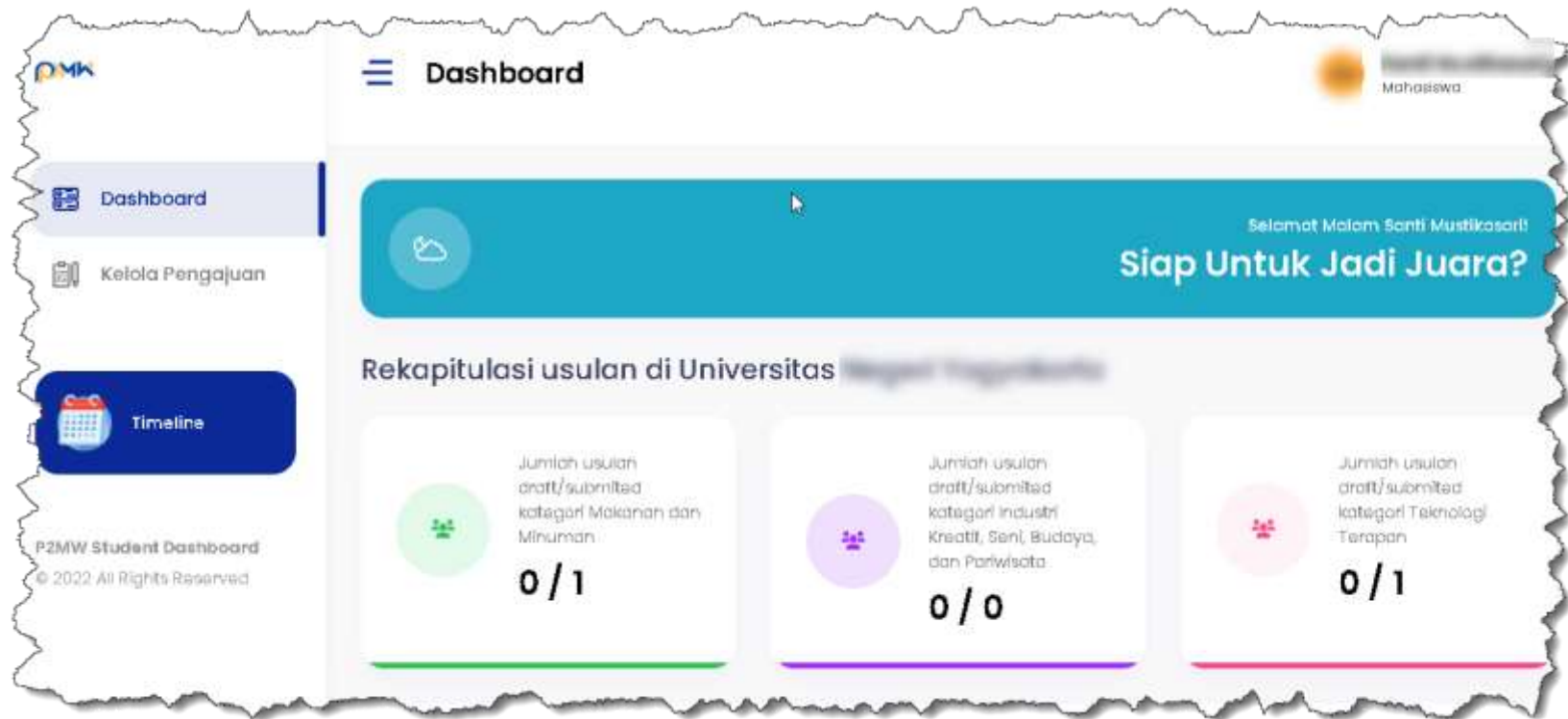
Universitas	Nama Lengkap
<input type="text" value="Pilih Universitas"/>	<input type="text" value="Terisi Otomatis"/>
Program Studi	No. Telepon
<input type="text" value="Pilih PT terlebih dahulu"/>	<input type="text" value="+62 Masukkan No. Telepon"/>
NIM	Asal Provinsi Mahasiswa
<input type="text" value="Isi universitas dan program studi terlebih dahulu"/>	<input type="text" value="Pilih Provinsi Asal"/>
Email	Kata Sandi
<input type="text" value="admin@uny.ac.id"/>	<input type="text" value="....."/>
	<input type="text" value="Konfirmasi Kata Sandi"/>
<input type="button" value="Daftar"/>	



# Registrasi Akun Mahasiswa

03

Setelah itu, coba untuk **login** ke sistem P2MW



Mahasiswa dapat mengetahui jumlah pendaftar di setiap kategori dalam satu perguruan tinggi sehingga dapat mengatur strategi untuk lolos di tingkat perguruan tinggi



# Registrasi Akun Mahasiswa

04

Klik tombol **Kelola Pengajuan**

Kemudian klik **Tambahkan Usulan**

The screenshot shows the P2MW Student Dashboard. The main header is 'Pengajuan' with a user profile 'Mahasiswa'. The left sidebar contains 'Dashboard', 'Kelola Pengajuan' (highlighted with a red arrow), and 'Timeline'. The main content area has a message 'Halaman Manajemen Pengajuan Buat Bisnis Terbaik mu!' and a 'List Pengajuan Bisnis Mahasiswa' table. A green 'Tambah Usulan' button (highlighted with a red arrow) is located at the top right of the table.

No	Judul	Kategori	Status	Tahun
----	-------	----------	--------	-------



# Registrasi Akun Mahasiswa

► 05

Tuliskan Isian Judul,  
Dosen Pembimbing,  
dan Kategori proposal  
sesuai kolom yang  
diminta

The screenshot shows the 'Tambah Bisnis' (Add Business) page in the PMW system. The page has a sidebar on the left with navigation links: 'Dashboard', 'Kelola Pengajuan', and 'Timeline'. The main content area contains the following fields:

- Judul Bisnis:** A text input field with the placeholder 'Judul Bisnis Anda'.
- Dosen Pembimbing:** A section containing three input fields:
  - 'Masukkan NIDN dosen' (Mandatory, marked with an asterisk)
  - 'Nama Dosen' (Mandatory, marked with an asterisk)
  - 'Nama Universitas' (Mandatory, marked with an asterisk)
- Kategori Usaha:** A dropdown menu with the placeholder '--Pilih Kategori Usaha--'.
- Latar Belakang:** A text area for providing background information.

At the bottom left of the page, it says 'PMW Student Dashboard' and '© 2022 All Rights Reserved'.

Tuliskan Judul Bisnis yang dapat menggambarkan kondisi usaha dengan jelas, Masukkan NIDN Dosen Pembimbing, Pilih Kategori Usaha





# Registrasi Akun Mahasiswa

06

Deskripsikan **latar belakang** sesuai dengan kriteria dan panduan yang telah ditetapkan pada bagian deskripsi

**Tambah Bisnis**

Dashboard

Kelola Pengajuan

Timeline

P2MW Student Dashboard  
© 2022 All Rights Reserved

**Latar Belakang**

Bagian ini menjelaskan secara detail tentang profil singkat usaha dan latar belakang mengapa bisnis tersebut didirikan, meliputi kategori usaha, kondisi perkembangan usaha saat ini, struktur organisasi usaha, dan sejarah.

Font Family

**Deskripsi Usaha**

A. Noble Purpose (10%)

Tujuan mulia dari didirikannya suatu usaha tidak hanya fokus untuk mendapatkan keuntungan usaha namun juga



# Registrasi Akun Mahasiswa

07

Deskripsikan **Noble Purpose** sesuai dengan kriteria dan panduan yang telah ditetapkan pada bagian deskripsi

**Tambah Bisnis**

Deskripsi Usaha

**A. Noble Purpose (10%)**

Tujuan mulia dari didirikannya suatu usaha tidak hanya fokus untuk mendapatkan keuntungan usaha namun juga memberikan dampak bagi masyarakat dan lingkungannya.

Poppins

**B. Konsumen Potensial (30%)**

1. Karakteristik calon konsumen potensial
2. Problem atau masalah calon konsumen potensial



# Registrasi Akun Mahasiswa

08

Deskripsikan **Konsumen Potensial** sesuai dengan kriteria dan panduan yang telah ditetapkan pada bagian deskripsi

**Tambah Bisnis**

**B. Konsumen Potensial (30%)**

1. Karakteristik calon konsumen potensial
2. Problem atau masalah calon konsumen potensial
3. Potensi pasar

**C. Produk (disertai foto produk) (30%)**

1. Keunikan dan diferensiasi produk
2. Permasalahan dan kebutuhan konsumen

Buat pointer atau penomoran sesuai dengan kriteria pada deskripsi/panduan agar mudah dalam penilaian proposal



# Registrasi Akun Mahasiswa

> 09

Deskripsikan **Produk** sesuai dengan kriteria dan panduan yang telah ditetapkan pada bagian deskripsi

**Tambah Bisnis**

**C. Produk (disertai foto produk) (30%)**

1. Keunikan dan diferensiasi produk
2. Permasalahan dan kebutuhan konsumen

**D. Sumber Daya (30%)**

1. Keahlian masing-masing anggota tim
2. Sumber daya fisik dan non fisik serta strategi pemasaran produk
3. Keuangan usaha

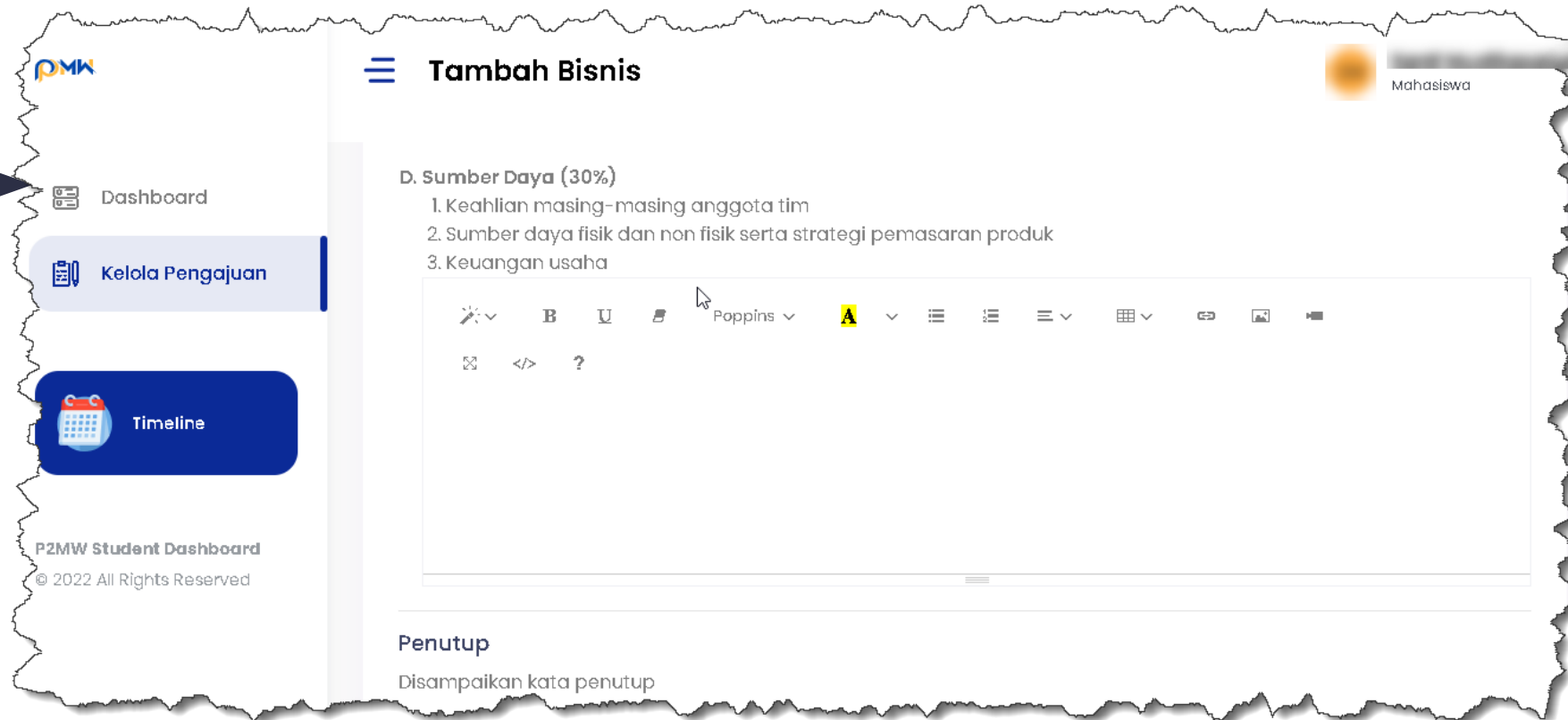
Buat pointer atau penomoran sesuai dengan kriteria pada deskripsi/panduan agar mudah dalam penilaian proposal



# Registrasi Akun Mahasiswa

10

Deskripsikan **Sumber Daya** sesuai dengan kriteria dan panduan yang telah ditetapkan pada bagian deskripsi



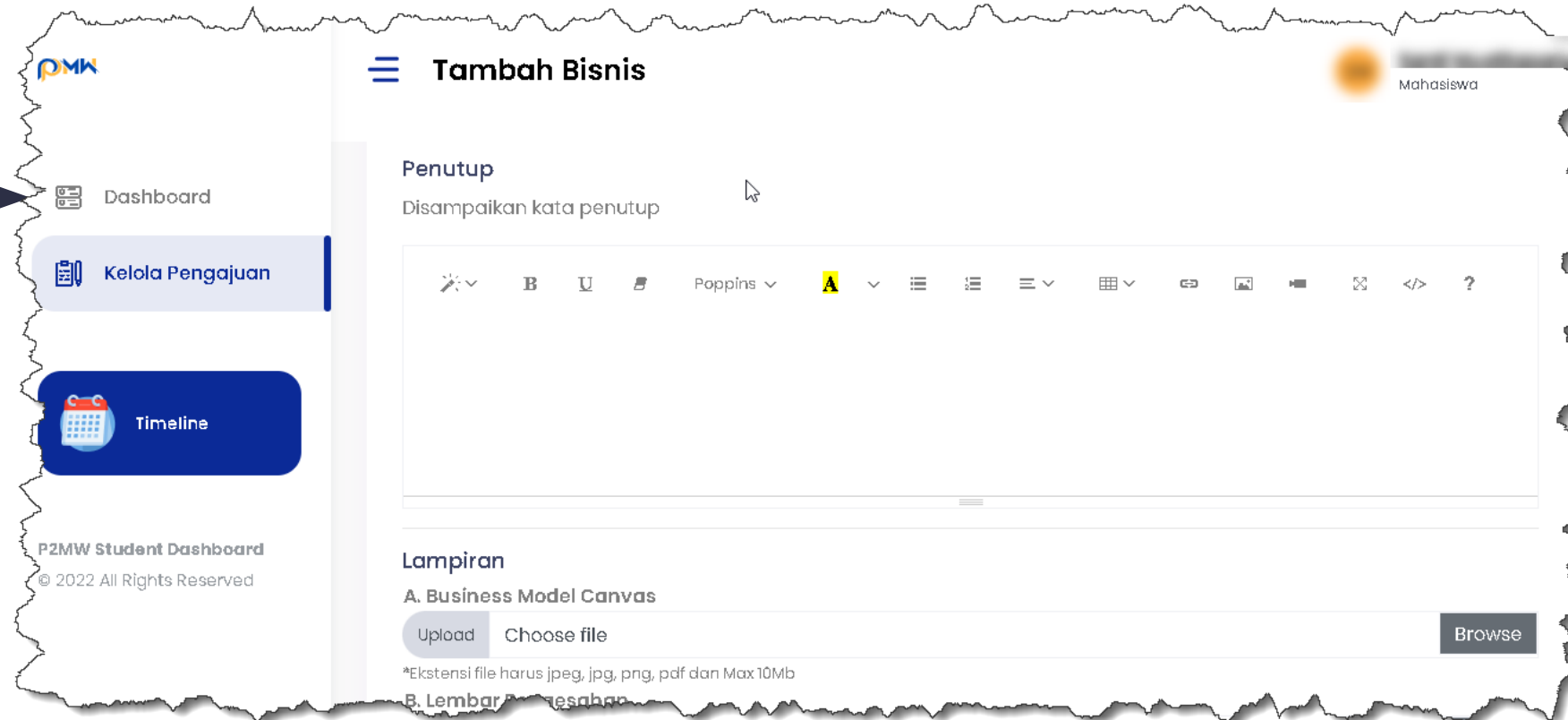
Buat pointer atau penomoran sesuai dengan kriteria pada deskripsi/panduan agar mudah dalam penilaian proposal



# Registrasi Akun Mahasiswa

11

Deskripsikan **Penutup** sesuai dengan kriteria dan panduan yang telah ditetapkan pada bagian deskripsi



Buat pointer atau penomoran sesuai dengan kriteria pada deskripsi/panduan agar mudah dalam penilaian proposal





# Registrasi Akun Mahasiswa

► 12

Unggah dokumen  
**BMC, Lembar  
Pengesahan, dan  
Bukti Pendukung lain**  
sesuai dengan kriteria  
dan panduan yang telah  
ditetapkan pada bagian  
deskripsi

Buat pointer atau penomoran sesuai dengan kriteria pada deskripsi/panduan agar mudah dalam penilaian proposal



# Registrasi Akun Mahasiswa

► 13

**Tanda** atau tampilan apabila isian proposal sudah **tersimpan**

PMW

Pengajuan

Mahasiswa

Dashboard

Kelola Pengajuan

Timeline

P2MW Student Dashboard  
© 2022 All Rights Reserved

Halaman Manajemen Pengajuan  
Buat Bisnis Terbaik mu!

List Pengajuan Bisnis Mahasiswa

Tambah Usulan

No	Judul	Kategori	Status	Tahun	
1	tes	Produksi/Budidaya	Draft	2022	



# Registrasi Akun Mahasiswa

► 14

**Penjelasan** fitur tombol pada isian proposal



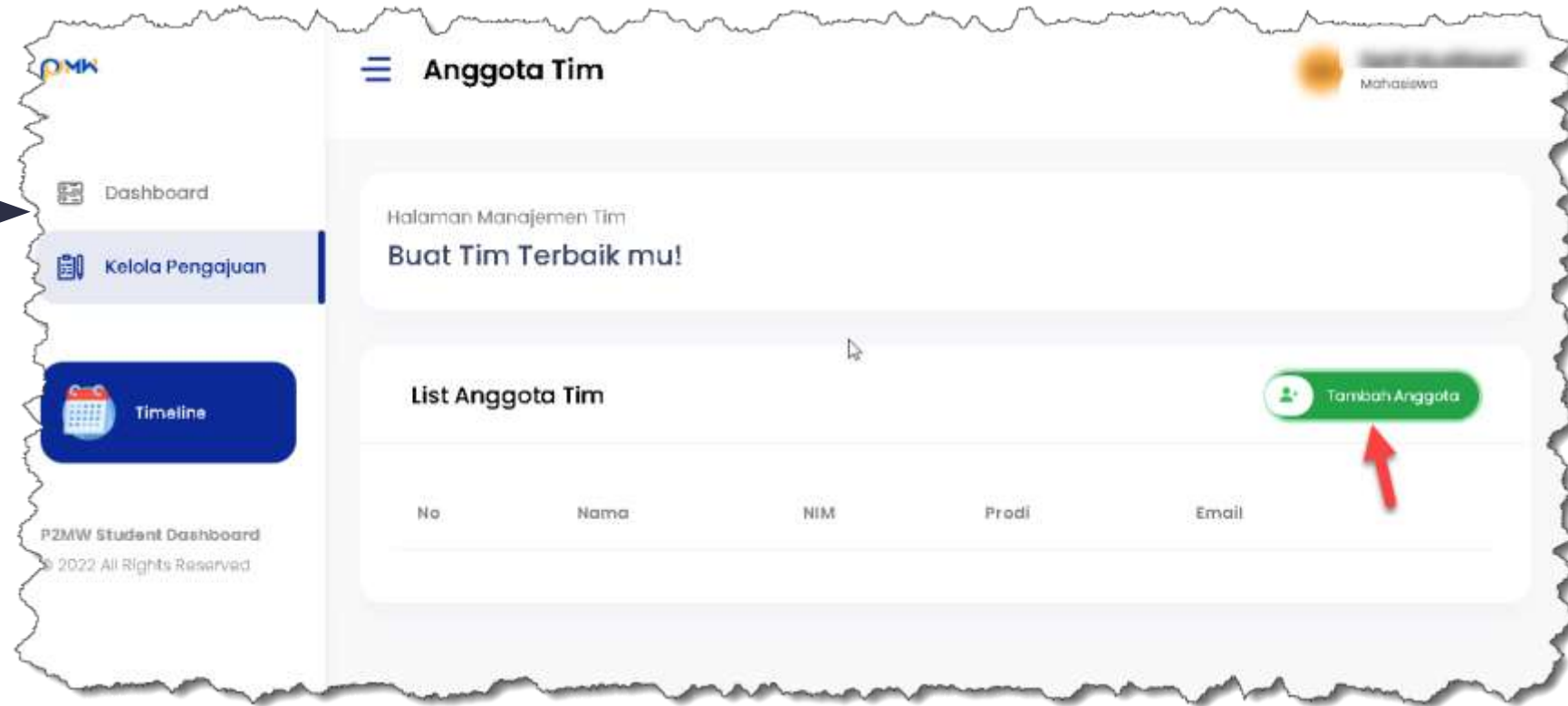
- **Lihat Detail:** berfungsi untuk mengubah kembali isian proposal yang sudah dituliskan
- **Kelola Anggaran:** berfungsi untuk mengisi anggaran yang dibutuhkan dalam pengembangan usaha
- **Kelola Tim;** berfungsi untuk menambahkan anggota tim lain.
- **Hapus:** berfungsi untuk menghapus isian proposal
- **Submit:** berfungsi untuk mengirimkan isian proposal untuk mengikuti seleksi internal



# Registrasi Akun Mahasiswa

► 15

Klik **Kelola Tim**,  
kemudian tambahkan  
anggota kelompok  
dengan cara klik  
**Tambah Anggota**



**Anggota Tim**

Halaman Manajemen Tim  
Buat Tim Terbaik mu!

List Anggota Tim

[Tambah Anggota](#)

No	Nama	NIM	Prodi	Email
----	------	-----	-------	-------

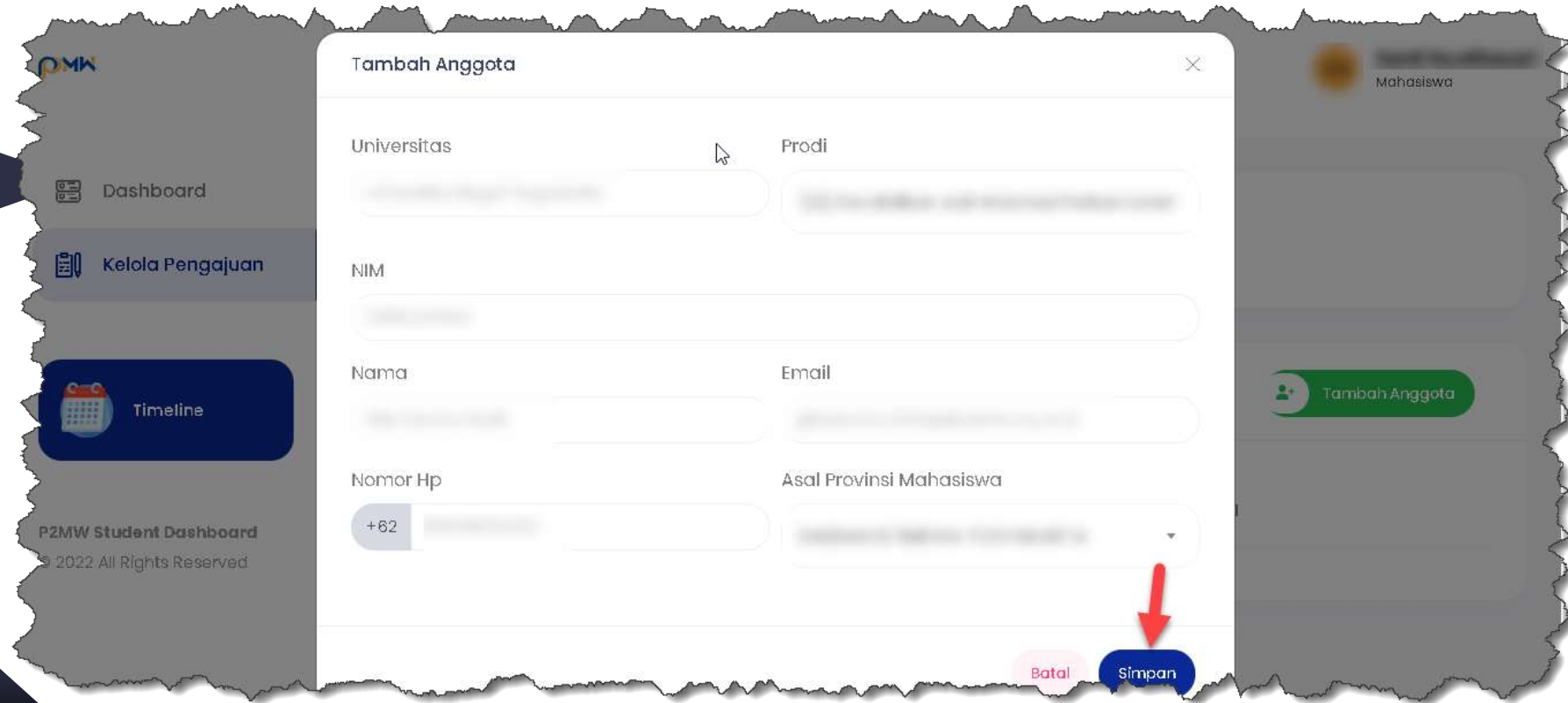
P2MW Student Dashboard  
© 2022 All Rights Reserved



# Registrasi Akun Mahasiswa

► 16

Klik **Kelola Tim**,  
kemudian tambahkan  
anggota kelompok  
dengan cara klik  
**Tambah Anggota**



The screenshot shows a web interface for adding a new member to a group. The form is titled "Tambah Anggota" and contains the following fields:

- Universitas
- Prodi
- NIM
- Nama
- Email
- Nomor Hp (with a "+62" prefix)
- Asal Provinsi Mahasiswa

At the bottom right of the form, there are two buttons: "Batal" (Cancel) and "Simpan" (Save). A red arrow points to the "Simpan" button. The background shows a sidebar with navigation options: "Dashboard", "Kelola Pengajuan", "Timeline", and "Tambah Anggota".



# Registrasi Akun Mahasiswa

15

**Kelola Anggaran,**  
masing-masing item  
yang dibutuhkan  
diisikan sesuai dengan  
ketentuan

Rencana Kegiatan dan Penggunaan Anggaran

Mahasiswa

Dashboard

Kelola Pengajuan

Timeline

P2MW Student Dashboard  
2022 All Rights Reserved

Rancangan Anggaran

--Pilih Kegiatan Utama--

--Pilih Kegiatan Utama--

Pengembangan pasar dan saluran distribusi

Legalitas, Perizinan, Sertifikasi, dan Standarisasi

Pengembangan sumber daya

Pengembangan Produk

Produksi

Lainnya

Kegiatan	Jenis Barang	Kuantitas	Harga Satuan (Rp)	Total
Kegiatan Utama				
A	B	C	D	E = C x D
				F = Output A
Total				Rp. 0

- Pilih kategori anggaran
- Kemudian klik tombol + warna hijau,





# Registrasi Akun Mahasiswa

► 16

Isikan bagian kegiatan, jenis barang, kuantitas, harga satuan, target capaian, dan penanggungjawab

Rencana Kegiatan dan Penggunaan Anggaran

Kegiatan	Jenis Barang	Kuantitas	Harga Satuan (Rp)	Jumlah (Rp)	Target Capaian	Penanggung Jawab	Status
A	B	C	D	$E = C \times D$	$F = \text{Output A}$		

Total Rp. 100.000

- Bagian ini menjadi penentu usulan anggaran mahasiswa yang akan di uji rasionalitasnya dalam tahapan review/seleksi.



# Registrasi Akun Mahasiswa

► 17

Apabila semua isian sudah yakin, maka langkah terakhir adalah **klik tombol submit**, maka proposal akan masuk ke operator PT **untuk diproses lebih lanjut**

**Pengajuan**

Dashboard

Kelola Pengajuan

Timeline

P2MW Student Dashboard  
© 2022 All Rights Reserved

Halaman Manajemen Pengajuan  
**Buat Bisnis Terbaik mu!**

List Pengajuan Bisnis Mahasiswa Tambah Usulan

No	Judul	Kategori	Status	Tahun	
1	tes	Produksi/Budidaya	Draft	2022	



# Registrasi Akun Mahasiswa

► 18

Proposal yang sudah di submit, **tidak bisa diubah kembali** dengan alasan apapun.

**Pengajuan**

Dashboard

Kelola Pengajuan

Timeline

P2MW Student Dashboard  
© 2022 All Rights Reserved.

Halaman Manajemen Pengajuan  
**Buat Bisnis Terbaik mu!**

List Pengajuan Bisnis Mahasiswa [Tambah Usulan](#)

No	Judul	Kategori	Status	Tahun
1	tes	Produksi/Budidaya	Submitted	2022



THANK YOU